

Zusätzliche

ERSATZTEILE

für

Normalfilmprojektor

BAUER B 14 R 6

Zusatzteile für Normalfilmprojektor BW 14 R 6

C = Überblendungseinrichtung (Flammex)

G = Schalterplatte

I = Spiegellampe HI 90




Abb. 1 BAUER-B-14-Projektor mit Hochleistungslampe HI 90

Pos.	Stückzahl	Benennung	Bild	Bestell-Nummer
G Schalterplatte				
1	1	Kippschalter	2	SH 81/1 Z
2	1	Druckknopf-Taster	2	BF 14 SH 4/1 Z
3	1	Druckknopf-Taster	2	BF 11 SH 1/3 Z
4	1	Druckknopf-Taster	2	BF 11 SH 1/1 Z
5	1	Druckknopf-Taster	2	BF 11 SH 1/4 Y
6	1	Druckknopf-Taster	2	BF 11 SH 1/2 Z
7	1	Druckknopf-Taster	2	BF 11 SH 1/1 Z
8	1	Druckknopf-Taster	2	BF 14 SH 2/2 Z
9	1	Kippschalter	2	SH 81/1 Z
	je 2	Befestigungsschrauben für Pos. 1 und 9	2	M 3x9 DIN 91 ⁸³³
	je 2	Federringe für Pos. 1 und 9	2	B 3 DIN 127 ³¹⁴
	je 2	Muttern	2	M 3 DIN 934 ³¹⁴
C Überblendungseinrichtung (Flammex)				
10	1	Lüsterklemme	3	EA 96/2 Z
10a	1	Lüsterklemme	3	BW 14 EA 3/1 Z
		Schraube zu Pos. 10 und 10a		M 3x15 DIN 84 ³¹⁴
11	1	Untere Blendenklappenhälfte	3	BW 14 MF 67/1 x
12	1	Obere Blendenklappenhälfte	3	BW 14 MF 66/1 x
13	1	Untere Welle	3	BW 14 Ac 22/1 x
13a	1	Schwenkhebel	3	BW 14 HE 17/1 x
14	1	Obere Welle	3	BW 14 Ac 21/1 x
14a	1	Schwenkhebel	3	BW 14 HE 18/1 x
15	je 2	Linsenschrauben für Pos. 11-12	3	M 4x10 DIN 85 ⁸⁴³
15a	je 1	Spannstift für Pos. 13a und 14a	3	2,5 x12 DIN 1481




Abb. 2




Abb. 3

Pos.	Stückzahl	Benennung	Bild	Bestell-Nummer
		Überblendungseinrichtung (Abdeckhaube abgenommen)		
19	1	Winkel	4	BW 14 BE 16/1 x
20	1	Linsenschraube	4	M 5x8 DIN 85 ³¹⁴
	1	Zahnscheibe zu Pos. 20	4	A 5,3 DIN 6797
21	1	Schalthebel	4	BW 14 HE 19/2 x
	1	Spannstift dazu	4	2,5x12 DIN 1481
22	2	Sechskantmutter zu Pos. 38	4	M 3 DIN 934 ³¹⁴
23	1	Bolzen	4	BW 14 BO 47/1 x
24	1	Schiene	4	BW 14 MF 62/1 x
	2	Ausgleich-Scheiben zu Pos. 24 und 28	4	MS 4/7 x
	3	Ausgleich-Scheiben zu Pos. 24 und 28	4	MS 4/4 x
25	2	Senkschrauben für Pos. 38	4	AM 3x8 DIN 63 ³¹⁴
	2	Muttern	4	M 3 DIN 934 ³¹⁴
	2	Federscheiben	4	B 3 DIN 127
26	1	Zahnrad	4	BW 14 ZR 19/1 Z
	1	Stehbolzen für Pos. 26	4	BW 14 BO 46/1 x
27	1	Zahnrad	4	BW 14 ZR 20/1 Z
	1	Spannstift für Pos. 27	4	3x16 DIN 1481
28	1	Schiene	4	BW 14 MF 62/1 x
29	1	Anreihklemme	4	PW 3 EA 1/4 Z
30	4	Sicherungssch. zu Pos. 23, 24, 28 u. 31	4	3,2 DIN 6799
31	1	Bolzen	4	BW 14 BO 47/1 x
32	1	Schalthebel	4	BW 14 HE 19/1 x
33	1	Spannstift	4	2,5x12 DIN 1481
34	1	Lüsterklemme	4	EA 96/4 Z
	2	Zylinderschrauben zu Pos. 34	4	M 3x15 DIN 84 ³¹⁴
	1	Zahnscheibe zu Pos. 34	4	A 3,2 DIN 6797
35	1	Zugfeder	4	BW 14 FS 14/1 x
36	3	Sechskantschrauben	4	M 5x12 DIN 931
	3	Scheiben zu Pos. 36	4	5,3 DIN 125 ³¹⁴
37	1	Drehmagnet	4	BW 14 MA 3/1 Z
38	1	Hebel	4	BW 14 HE 25/1 x
39	3	Mikroschalter	4	BW 14 SH 5/1 Z
	2	Gewindebolzen	4	BW 14 BO 48/1 x
40	1	Hebel	4	BW 14 HE 20/2 x
	1	Schraube	4	M 5x15 DIN 931 ³¹⁴
	1	Scheibe	4	A 5,3 DIN 6797
41	1	Zylinderschraube	4	M 3x8 DIN 84 ³¹⁴
42	1	Bügel	4	BW 14 MF 61 R 1 x
43	2	Mikroschalter	4	BW 14 SH 5/3 Z
	2	Gewindebolzen	4	BW 14 BO 48/2 x
	je 2	Muttern zu Pos. 39 und 43	4	M 3 DIN 934 ³¹⁴
	je 2	Scheiben zu Pos. 39 und 43	4	3,2 DIN 125 ³¹⁴
44	1	Kondensator	4	K-15 F 500 CE 1




Abb. 4




Abb. 5

Pos.	Stück- zahl	Benennung	Bild	Bestell-Nummer
		In Tischplatte eingebaut		
16	1	Anschlußleiste	5	UF 2 AL 1/1 x
	32	Aufreihklemmen	5	UF 2 EA 1/1 Z
17	2	Linienkopfschrauben	5	M 5x18 DIN 85 ⁸⁴³
	2	Endwinkel	5	UF 2 BE 3/1 x
	2	Schrauben für Endwinkel	5	M 4x8 DIN 85 ⁸⁴³
	2	Distanzbolzen	5	UF 2 BO 3/1 x
18	1	Anschlußleiste	5	BF 14 AL 1/2 x
	2	Anschlußklemmen	5	BF 14 EA 1/1 Z
	2	Schrauben für Pos. 18 und 18a	5	M 5x10 DIN 85 ⁸⁴³
18a	2	Distanzbolzen	5	BF 14 BO 6/1 x
18b	1	Zwischenring	5	IB MR 1/1 x ⁸⁴³
	1	Linsenschraube zu Pos. 18b	5	M 5x15 DIN 85 ⁸⁴³
	1	Sechskantmutter zu Pos. 18b	5	M 5 DIN 934 ⁸⁴³

EUGEN BAUER GMBH STUTTGART-UNTERTÜRKHEIM

E 1102 Z N 1 A - 8 R 5 C 6