

Bauer

ERSATZTEILE

**Schmalfilmprojektor
BAUER-Pantason**



217

SCHMALFILM-PROJEKTOR

BAUER PANTASON

In dieser Ersatzteilliste finden Sie Einzelteile des Bauer Pantason-Projektors. Instandsetzungsarbeiten am Getriebe des Projektorwerks sollten Sie möglichst gleich in der Fabrik von unseren Fachleuten ausführen lassen — nicht erst, nachdem ungeübte Hände das Gehäuse geöffnet und den Schaden schlimmer gemacht haben. Das ist billiger, geht schneller und — was am wichtigsten ist — Sie können sich darauf verlassen, daß Ihr Projektor wieder mit voller Leistung arbeitet.

Es ist durchaus nicht gleichgültig, was für Ersatzteile in Ihren Projektor eingebaut werden und wer sie einbaut. Bauer-Maschinen sind Präzisionserzeugnisse! Auch ihre Ersatzteile werden mit der gleichen Sorgfalt und mit der gleichen Maßgenauigkeit hergestellt, wie die ursprünglichen Projektorenteile. Unsere Werkleute setzen ihr ganzes Können, ihre jahrzehntelangen kinotechnischen Erfahrungen und ihren Stolz darein, von ihrer Arbeit sagen zu können:

KINOS VON BAUER — WERTE VON DAUER

Ersatzteile

Um eine rasche und genaue Lieferung zu gewährleisten, bitten wir höflich, bei Ersatzteil-Bestellungen die **Typenbezeichnung des Gerätes** anzugeben, für welches die Ersatzteile verwendet werden sollen.

Benennung	Bestell-Nummer
Bauer Pantason Stumm-Projektor mit Projektionslampe 375 Watt	PW 2 S 1
Bauer Pantason Stumm-Projektor mit Projektionslampe 500 Watt	PW 2 S 3
Bauer Pantason Stumm-Projektor mit Projektionslampe 750 Watt	PW 2 S 9
Zubehör	
Projektions-Objektiv $f = 50$ mm vergütet Widerstand zur Anpassung an 220 Volt Netzspannung, Lampe 375 Watt	RSO 50 Z 4 L 4 PBWJ 3/22z
Auf Wunsch werden die Geräte auch mit einem Wider- stand zur Anpassung an 110 oder 125 Volt Netzspan- nung und für Projektionslampen 500 Watt oder 750 Watt geliefert.	
Projektionslampe 375 Watt Filmspule 240 m Transportkoffer	GSS 37 S 5 B 1 FSO 24 F 1 PBBH 6/3z
Zubehör im Transportkoffer:	
Spannungsprüfer Schraubenzieher Lupe Netz-Anschlußkabel Kufenschaber Staubtuch Pinsel Projektoröl Sechskantschlüssel	ZU 127/4z MAZU 19/1z ZU 355/2z PBKA 1/1z ZU 25/1x ZU 24/1z ZU 26/1z KBZU 7/1z MBZU 1/4x

Benennung	Bestell-Nummer
Empfehlenswerte Ergänzungen und Zubehör zum Bauer Pantason PS	
Projektions-Objektiv f = 25 mm	RSU 25 Z 4 A 2
Projektions-Objektiv f = 35 mm	RSU 35 Z 4 A 2
Projektions-Objektiv f = 65 mm	RSE 65 A 4 B 2
Projektions-Objektiv f = 75 mm	RSE 75 A 4 B 2
Möller-Anamorphot für die Vorführung von Breitbildfilmen	RSM/A 3 A 2
Halter für Anamorphot, passend zum Projektionsobjektiv f = 50 mm	SAFA 10/1z
Widerstand zum Anschluß des Geräts an:	
110 Volt Gleich- oder Wechselstrom } 125 Volt Gleich- oder Wechselstrom } Lampe 375 W	PBWJ 3/11z PBWJ 3/13z
110 Volt Gleich- oder Wechselstrom } 125 Volt Gleich- oder Wechselstrom } Lampe 500 W	PBWJ 5/11z PBWJ 5/13z
220 Volt Gleich- oder Wechselstrom } 110 Volt Gleich- oder Wechselstrom } Lampe 750 W	PBWJ 5/22z PBWJ 7/11z
125 Volt Gleich- oder Wechselstrom } 220 Volt Gleich- oder Wechselstrom } Lampe 750 W	PBWJ 7/13z PBWJ 7/22z
Projektionslampe 500 Watt 5 Amp. (220 Volt)	GSA 50 S 5 B 1
Projektionslampe 750 Watt 6,8 Amp.	GSA 75 P 110 B 1
Arbeitslampe, zur Beleuchtung der Projektor- Bedienungsseite	PAEA 3/1z
Glühlampe 110 Volt 15 Watt } Glühlampe 220 Volt 15 Watt } für Arbeitslampe	GL 71/2z GL 71/1z
Verlängerungs-Netzanschlußkabel, 6 m	KA 74/3z
Bauer-Projektorenöl in Spritzkännchen	KBZU 7/1z
Bauer-Projektorenöl in Blechbehälter	ZU 35/3z
Filmspule 120 m	PSO 12 A 1
Filmspule 240 m	FSO 24 F 1
Filmspule 600 m	PSO 60 A 1
Filmdose 120 m	SAZU 2/1z
Filmdose 240 m	SAZU 2/2z
Filmdose 600 m	SAZU 2/6z
Bauer-Klebpresse, halbautomatisch, mit Schneide- und Schabevorrichtung	TZ 16 B 1
Filmkitt, Flasche mit 20 g	ZU 120/1z
Bauer-Umroller, scherenförmig, mit Schraubzwinde, für Spulen bis 600 m	US 2/6003

Pos.	Stückzahl	Benennung	Bild	Bestell-Nr.
		Frontplatte		
1	1	Andrückhebel, kompl.	1	PBHE 7/4z
	1	Andrückhebel, Gußteil		PBHE 7/1x
2	2	Griff	1	PBHE 9/1x ⁸³³
	2	Rastbolzen		PBBO 16/1x ³¹⁴
	2	Schraubenfeder		WSF 400/88x
	2	Zylinderkerbnagel		1x8 DIN 1473 ³¹⁴
3	2	Lagerbolzen	1	PBBO 15/1x ³¹⁴
4	2	Andrückrolle	1	PBRL 4/2x ⁸³³
5	2	Führungsrolle	1	PW 2 RL 3/1x
6	2	BZ-Scheibe	1	5 DIN 6799
		Ausgleichscheibe, nach Bedarf		MS 13/1 . . . x
7	2	Lagerbolzen	1	PBBO 15/1x ³¹⁴
	2	Andrückrolle auf 7		PBRL 3/2x ⁸³³
8	1	Andrückhebel, kompl.	1	PBHE 7/3z
	1	Andrückhebel, Gußteil		PBHE 7/1x
9	1	Zahntrommel mit Kettenrad	1	PBZR 1/1z
	1	Zahntrommel ohne Kettenrad		PBZR 1/1y
		Ausgleichscheibe, nach Bedarf		MS 14/1 . . . x
10	1	Winkel	1	PBBE 20/1x ³¹⁴
	2	Schraube zu 10		M 2,6x6 DIN 91 ³¹⁴
11	2	Schraube	1	M 3x4 DIN 84 ³¹⁴
12	1	Filmtüre, Gußteil	1	PW 2 DE 3/1x
13	1	Filmbahneinsatz	1	PBMF 64/2x
	2	Schraube zu 13		M 2,6x3 DIN 84 ³¹⁴
	1	Filmführungs-Stück, beweglich		PBMF 47/2z
	2	Blattfeder dazu		PBFB 12/1x
14	1	Druckstück	1	PBNF 7/3z
	2	Bolzen zu 14		PBBO 75/1x
	2	Kegelfeder zu 14		PBFS 13/1x
15	2	Gewindestift	1	M 2,6x5 DIN 551 ³¹⁴
16	1	Objektivhalter, Gußteil	1	PBFA 10/2x
17	1	Schraubenfeder	1	FD 149/4x
18	1	Rändelmutter	1	PBMU 1/2x
19	1	BZ-Scheibe	1	4 DIN 6799
20	1	Projektions-Objektiv f = 50 mm	1	RSO 50 Z 4 L 4
21	1	Rändelschraube	1	PBSR 9/1x
22	1	Anschlagschraube in Filmtüre	1	M 2,6x10 DIN 551 ³¹⁴
	1	Mutter zu 22		M 2,6 DIN 934 ³¹⁴
23	2	Gewindestift	1	M 2,6x3 DIN 551 ³¹⁴




Abb. 1

Pos.	Stückzahl	Benennung	Bild	Bestell-Nr.
24	1	Abdeckblech	1	PBMS 37/1x
	2	Dichtungsscheibe zu 24		PBNS 11/1x
25	2	Schraube	1	M 4x6 DIN 85 ³¹⁴
26	1	Deckplatte	1	PBDE 13/1x
27	3	Schraube	1	M 5x6 DIN 84 ³¹⁴
28	12	Innensechskantschraube	1	M 5x18 DIN 912 ⁸³³
29	1	Ampère-Meter für Lampe 375 u. 500 W	1	PBMJ 1/1z
	1	Ampère-Meter für Lampe 750 W		PBMJ 2/1z
30	2	Schraube	1	M 2,6x6 DIN 84 ³¹⁴
31	1	Filmlaufschild	1	PBSQ 18/1x
32	4	Schraube	1	M 2,6x4 DIN 91 ⁸³³
33	1	Schild	1	PBSQ 19/1x
34	11	Schraube	1	M 3x6 DIN 91 ⁸³³
35	1	Drehknopf	1	PBHG 12/1y
	1	Schraube in 35		M 4x8 DIN 438
	1	Mutter in 35		M 4 DIN 562
36	1	Stufenschalter für Motor und Lampe, bestehend aus:	1	PBSH 8/1z
	2	Schalter		PBSH 8/1y
	1	Haltewinkel		PBBE 62/1x
	4	Schraube		M 3x5 DIN 84
37	1	Kippschalter	1	PBSH 1/4z
38	1	Abdeckblech	1	PBSQ 16/1x
	2	Mutter zu 38		M 3 DIN 934 ³¹⁴
39	1	Kippschalter	1	PBSH 1/2z
40	1	Deckplatte	1	PBSQ 21/1x
41	3	Rändelschraube	1	FGSR 5/1x ⁸³³
	3	BZ-Sicherung zu 41		2,3 DIN 6799
42	2	Kugelöler (entfällt bei neuerer Ausfhrq.)	1	PBAM 1/1z
43	2	Schlitzmutter	1	PBMU 12/1x ³¹⁴
44	2	Peese	1	PW 2 KT 1/1x
45	1	Spulenarm, oben	1	PBBE 23/4z
46	1	Spulenarm, unten	1	PBBE 12/4z
47	1	Filmbühne, kompl., mit Filmtüre und Objektivhalter	2	PW 2 MF 1/1z
	1	Filmbühne, Gußteil		PW 2 MF 1/1x
48	3	Schraube	2	M 4x9 DIN 84 ⁸⁴³
49	1	Fassung mit Linse, Hauptfassung	2	PBFA 5/2z
	1	Fassung mit Linse, hinten		PBFA 11/1z
	1	Kondensorlinse, vorne		PBRF 2/2x
	1	Kondensorlinse, hinten		RF 7/3x
	1	Fassung mit Spiegelhalter		PBFA 12/1x
	1	Fassung, hinten		PBFA 11/1x

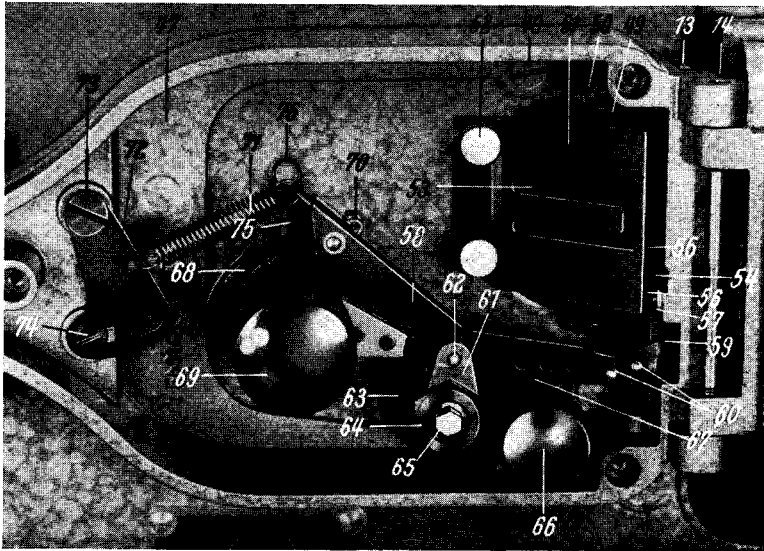


Abb. 2

Pos.	Stückzahl	Benennung	Bild	Bestell-Nr.
50	2	Schraube	2	M 2,6x6 DIN 84 ³¹⁴
51	1	Spiegelhalter	2	PBMF 13/3x ³¹⁴
52	2	Rändelschraube	2	PASR 1/1x ⁸⁴³
53	1	Spiegel	2	PBRF 8/1x
54	1	Lichtabdeckklappe	2	PBMF 48/1z
55	1	Abdeckplättchen	2	PW 2 PT 8/1x
56	1	Ansatzschraube	2	M 2,6x1,2 DIN 923 ³¹⁴
	1	Unterlegscheibe		MS 2/3x
57	1	Federscheibe	2	PBMS 32/1x
58	1	Greiferarm, auswechselbar	2	PBMF 51/3z
59	1	Greiferzahn	2	PBMF 53/1x
60	2	Halbrundniet	2	2x4 DIN 660
61	1	Lenkhebel	2	PBHE 17/2x
62	1	Zylinderstift	2	2,5 m 6x18 DIN 6325
63	1	Stirnrad mit Exzenterbüchse	2	PBZR 20/1z
64	1	Justiermutter	2	PBMU 10/1x
65	1	Mutter	2	PBMU 11/1x
66	1	Knopf	2	PBHG 10/1z
	1	Ringschneide-Schraube in 66		M 3x6 DIN 438
67	1	Stirnrad mit Achse	2	PBAC 26/2z
68	1	Nocken, kompl., mit Knopf	2	PBMF 54/1z
	1	Nocken, Einzelteil		PBMF 54/1x
	1	Ringschneideschraube in Nocken		M 4x6 DIN 438
69	1	Drehknopf	2	PBHG 2/1x
	1	Stift in Knopf		2x8 DIN 7
70	1	Bügel	2	PBMF 56/1x
71	1	Schraubenfeder	2	PBFS 14/1x
72	1	Spannhebel	2	PBHE 21/1x
73	1	Ansatzschraube	2	PBSR 11/1x
	2	Scheibe zu 73		MS 42/2x
74	1	Schraube	2	M 3x5 DIN 84 ³¹⁴
75	1	Ölrohr	2	PBMH 2/1x ³¹⁴
76	1	Feder für Ölrohr	2	PBFS 24/1x
77	1	Bolzen	3	PBBO 10/1x ³¹⁴
78	1	Feder	3	FD 10/1x
79	1	Bolzen	3	PBBO 11/1x
80	1	Schraube	3	M 4x5 DIN 553 ³¹⁴
81	1	Achse, kompl.	3	PBAC 20/1z
	1	Achse, Einzelteil		PBAC 20/1x




Abb. 3

Pos.	Stückzahl	Benennung	Bild	Bestell-Nr.
82		entfällt bei Stumm-Ausführung		
83	1	Lager	3	PBLG 5/1x
84	4	Schraube	3	M 4x18 DIN 84 ³¹⁴
85	2	Ring	3	PBMR 13/1x
	2	Spannstift zu 85		2x12 DIN 1481
86	1	Schraubenrad	3	PBZR 18/1x
	1	Spannstift zu 86		2x12 DIN 1481
87	1	Schraubenrad mit Ring	3	PBZR 3/1z
	1	Spannstift zu 87		2x18 DIN 1481
88	1	Lagerbock	3	PBLG 3/1z
89	1	Schneckenrad	3	PBZR 10/1x
90	1	Kettenrad	3	PBZR 13/1z
91	1	Kette	3	PBKT 1/1z
92	2	Büchse mit Kettenrad	3	PBMB 26/1z
93	1	Büchse mit Peesenrad	3	PBMB 27/1z
94	1	Peesenrolle	3	PBRL 14/1z
95	2	BZ-Scheibe	3	5 DIN 6799
		Ausgleichscheibe nach Bedarf		MS 14/1...x
96	2	Gewindebolzen	3	PBBO 8/3x
	2	Ausgleichscheibe zu 96		MS 22/4x
	4	Rundmutter zur Befestigung des oberen und unteren Spulenarms		PBMU 2/1x
		Ausgleichscheibe nach Bedarf		MS 36/1...x
	1	Schraubenfeder für obere Peesenrolle		PBFS 9/2x
	1	Schraubenfeder für untere Peesenrolle		PBFS 9/1x
97	1	Kettenspanner mit Kettenrad	3	PBZR 12/3z
	1	Lagerwinkel		PBBE 15/2z
98	1	Schraube	3	M 4x6 DIN 84 ³¹⁴
	1	Unterlegscheibe		5,3 DIN 125 ³¹⁴
99	1	Spannstift	3	5x12 DIN 1481
100	1	Büchse mit Kettenrad	3	PBMB 14/3z
101	1	BZ-Scheibe	3	5 DIN 6799
		Ausgleichscheibe		MS 14/2...x
102	1	Ölbehälter mit Ölrohren	3	PBBH 4/1z
103	1	Schraube	3	M 3x8 DIN 91 ⁸³³
	1	Mutter		M 3 DIN 43 ⁹³¹⁴
	1	Scheibe		B 3 DIN 127
104	1	Deckel	3	PBDE 12/1x
	1	Filzscheibe		PBNS 12/1x
	6	Filzscheibe für Ölrohr		KBNS 1/2x

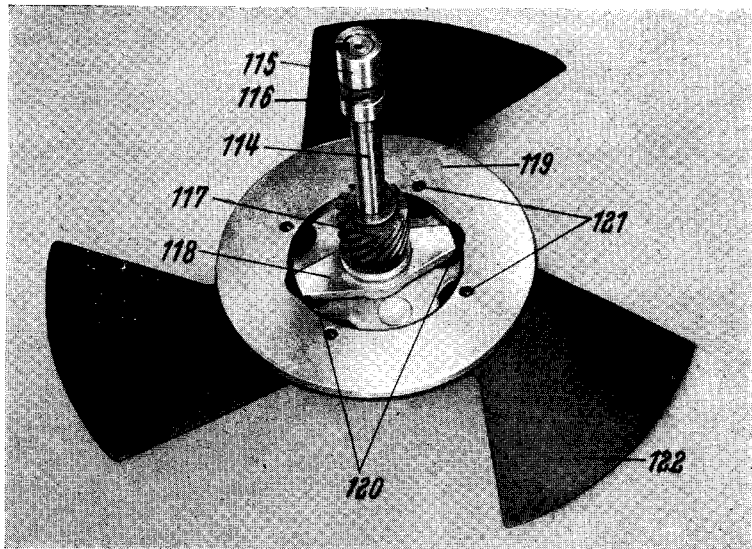


Abb. 4

Pos.	Stückzahl	Benennung	Bild	Bestell-Nr.
105	1	Ölrohr	3	PBRR 2/4x
106	1	Ölrohr	3	PBRR 2/3x
107	1	Ölrohr	3	PBRR 2/6x
108	1	Ölrohr	3	PBRR 2/2x
109	1	Ölrohr	3	PBRR 2/5x
110	1	Ölrohr	3	PBRR 2/1x
111	2	BZ-Sicherung	3	3,2 DIN 6799
	2	Scheibe		MS 271/3x ³¹⁴
112	4	Gummipropfen	3	PBNF 3/3x
113	1	Lagerbüchse	3	PBMB 47/2w
	1	Lagerbüchse, vorn		PBMB 42/2w
114	1	Blendenwelle, kompl.	4	PBAC 19/1z
	1	Blendenwelle, Einzelteil		PBAC 19/1x
115	1	Führungsbüchse	4	PBMB 40/1x
116	1	Spannstift	4	2x10 DIN 1481
117	1	Schraubenrad	4	PBZR 17/1x
	1	Ring		PBMR 4/1x ³¹⁴
118	1	Mitnehmer	4	PBMF 42/1x
119	1	Flansch	4	PBFL 4/1x
120	4	Schraubenfeder	4	FD 85/1x
121	4	Schraube	4	AM 4x4 DIN 85 ³¹⁴
122	1	Dreiflügel-Blende	4	PBMS 8/3x
125	1	Bügel	1	PBBE 19/1x
126	1	Deckel	1	PBDE 8/2z
	4	Rastfeder an 126		PBFB 8/1x
	8	Niet für Rastfeder		1,4x3 DIN 660

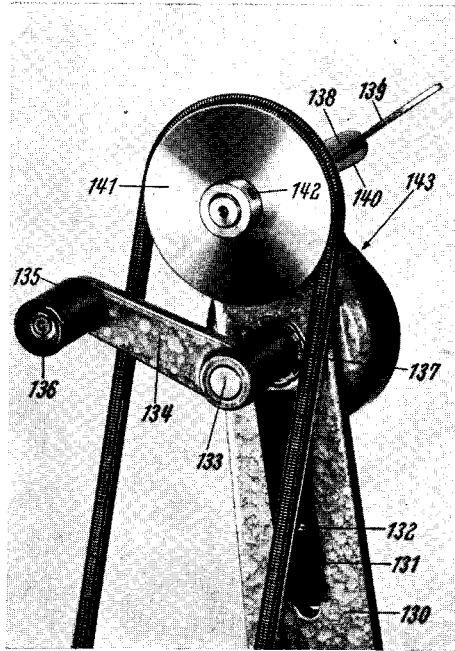


Abb. 5

Pos.	Stückzahl	Benennung	Bild	Bestell-Nr.
		Oberer Spulenarm, kompl.	5	PBBE 23/4z
130	1	Oberer Spulenarm, Einzelteil		PBBE 23/2y
131	1	Blattfeder	5	PBFB 6/1x ³¹⁴
	1	Druckbolzen unter 131		PBBO 24/1x
132	1	Schraube	5	3x5 DIN 91 ³¹⁴
133	1	Achse mit Kurbel und Zahnrad	5	PBAC 14/1z
	1	Achse, Einzelteil		PBAC 14/1x
	1	Zahnrad		ZR 91/1x ³¹⁴
134	1	Handkurbel	5	PBHE 8/1z
135	1	Griff	5	PBHG 5/1x
136	1	Nietbolzen	5	PBBO 28/1x
	1	Scheibe		MS 42/4x
137	1	Spannstift	5	2x12 DIN 1481
138	1	Welle, kompl.	5	PBAC 18/2z
	1	Welle, Einzelteil		PBAC 18/2x
139	1	Sperrschieber	5	SAMF 87/1x
	1	Druckbolzen in 138		SABO 43/1x
	1	Schraubenfeder in 138		FD 32/1x
	1	Zahnrad auf 138		PBZR 16/1x
	1	Spannstift für Zahnrad		2x8 DIN 1481
	1	Scheibe auf 138		PBMS 17/1x
140	1	Spannstift	5	2x6 DIN 1481
141	1	Peesenscheibe	5	PBMS 13/1x
142	1	Spannstift	5	2x12 DIN 1481
143	1	Zwischenzahnrad	5	PBZR 16/2x
	1	BZ-Scheibe zu 143		4 DIN 6799
		Unterer Spulenarm, kompl.	6	PBBE 12/4z
150	1	unterer Spulenarm, Einzelteil	6	PBBE 12/2y
151	1	Lager	6	PBLG 4/1x
152		In Lager eingebaut:	6	
	1	Bolzen		PBBO 53/1x
	2	Kugellager auf Bolzen		KL 1/1z
	1	Distanzring auf Bolzen		PBMR 11/1x
	1	Seeger-Außensicherung		8x0,8 DIN 471
	1	Seeger-Innensicherung		22x1 DIN 472
	1	Bremsbolzen		PW 2 BO 1/1x
	1	Schraubenfeder		PW 2 FS 1/1x
	1	Schraube z. Festhalten d. Bolzens		M 4x9 DIN 84 ⁸³³

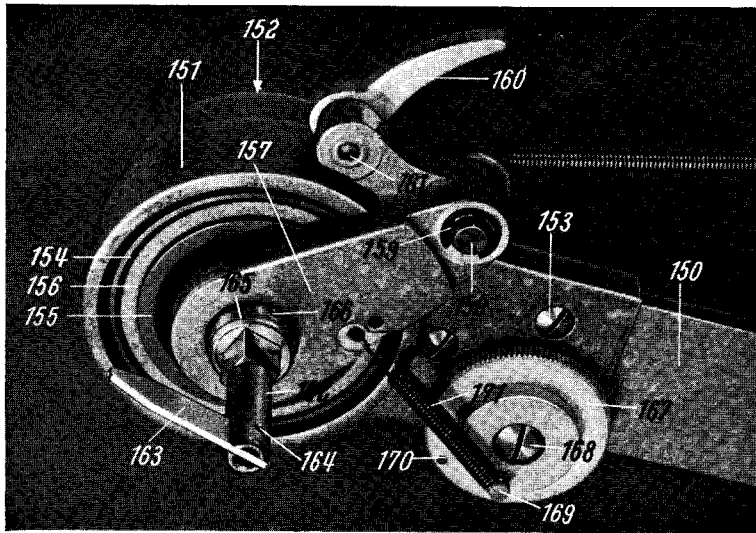


Abb. 6

Pos.	Stückzahl	Benennung	Bild	Bestell-Nr.
153	2	Schraube	6	M 4x8 DIN 91 ⁸³³
154	1	Antriebsteller	6	PBMF 44/1z
	1	Peesenrolle an 154		PBRL 11/1x
	3	Schraube		M 3x8 DIN 84 ³¹⁴
	2	Spannstift		2,5x8 DIN 1481
155	1	Friktionsteller	6	PBMF 45/1z
156	1	Friktionsscheibe	6	PBNS 10/2x
		Muß mit Araldit auf Friktionsteller auf- geklebt u. dann mit feinsten Schleif- scheibe trocken geschliffen werden.		
157	1	Friktionshebel, kompl. mit Aufwickelwelle	6	PBHE 14/2z
158	1	Nietbolzen	6	PBBO 57/1x
159	1	BZ-Scheibe	6	5 DIN 6799
160	1	Exzenterhebel	6	PBHE 15/1x
161	1	Nietbolzen	6	PBBO 58/1x
	1	BZ-Scheibe		3,2 DIN 6799
	1	Ausgleichsscheibe		MS 9/3 ... 6x
162	1	Aufwickelwelle, kompl.	6	PBAC 18/1z
	1	Aufwickelwelle, Einzelteil		PBAC 18/1x
163	1	Sperrschieber	6	SAMF 87/1x
164	1	Spannstift	6	2x6 DIN 1481
	1	Druckbolzen in 162		SABO 43/1x
	1	Feder in 162		FD 32/1x
165	1	Stelling	6	PBMR 12/1x
166	1	Spannstift	6	2x14 DIN 1481
167	1	Drehknopf	6	PW 2 HG 6/1z
168	1	Ansatz-Schraube	6	M 4x6x9 DIN 923 ³¹⁴
169	1	Bolzen	6	PW 2 ST 1/1x ³¹⁴
170	1	Spannstift	6	2x8 DIN 1481
171	1	Schraubenfeder	6	PW 2 FS 1/1x
		Im Projektor-Gehäuse eingebaute Teile		
175	2	Lüftungsblech	8	PBPT 9/1z
	2	Rastfeder an 175		PBFB 8/1x
	4	Niet zu Rastfeder		1,4x3 DIN 660
176	1	Höhenverstell-Bolzen	7	PBBO 25/2x
178	1	Spannstift	7	2x14 DIN 1481
179	1	Randelmutter	7	PBMU 5/1x ⁸³³
180	1	Spannstift	7	2x6 DIN 1481
	1	Gummipropfen	7	PBNF 3/3x




Abb. 7

Pos.	Stück- zahl	Benennung	Bild	Bestell-Nr.
181	1	Seitenwand , vorne	7	PBMF 12/6y
182	1	Abdeckblech	7	PBPT 38/1x
183	4	Schraube	7	M 3x6 DIN 91 ³¹⁴
184	4	Mutter	7	M 3 DIN 934 ³¹⁴
185	1	Bodenplatte	7	PBPT 8/1x
186	4	Schraube	7	M 4x7 DIN 85 ⁸³³
187	1	Seitenwand , hinten	7/8	PBMF 12/8z
188	1	Steckdose	7	FGEA 14/2z
189	1	Isolierplatte	7	FGPT 44/1x
190	1	Kondensator	7	K—U/FK 200 B/1
191	1	Rohrschelle	7	PW 2 BE 5/2x
	1	Schraube zu 191		M 3x5 DIN 91
	1	Mutter zu 191		M 3 DIN 439
192	2	Kabel	7	PBKA 2/9z
193	1	Regulierwiderstand für Lampe 375 W und 500 W	7	PBWJ 2/3y
	1	Regulierwiderstand für Lampe 750 W		PBWJ 2/10y
	2	Schraube zu 193		M 4x13 DIN 63 ³¹⁴
194	1	Anschluß-Leiste		EA 96/1z
	1	Winkel zu 194	7	PBBE 10/1x
195	2	Schraube	7	M 3x15 DIN 84 ³¹⁴
196	1	Steckdose	7/8	EA 146/3z
197	1	Bügel	7	PBBE 21/1x
198	1	Rundmutter	7	M 4 DIN 546 ⁸³⁴
199	1	Schraube	8	M 4x16 DIN 85 ⁸⁴³
200	1	Erdungs-Schild	8	SQ 17/2x
201	1	Büchse mit 2 Muttern	8	EA 150/2z
	1	Scheibe		6,4 DIN 433
	1	federnde Zahnscheibe		A 6,4 DIN 6797
	2	Scheibe (zwischen Kabelschuhen)		PBMS 34/1x
	1	Kabel (Steckdose — Erdungsbuchse)		PBKA 19/2z
202	1	Abdeckplatte	8	PBPT 29/1x
203	2	Schraube	8	M 3x6 DIN 91 ³¹⁴
	2	Mutter zu 203		M 3 DIN 439 ³¹⁴
204	2	Büchse	8	FGNB 7/2x
205	2	Schraube	8	M 4x26 DIN 91 ³¹⁴
	2	Isolierbüchse		KBNB 1/1x
	2	Unterlegscheibe		4,3 DIN 125
	2	Mutter		M 4 DIN 934

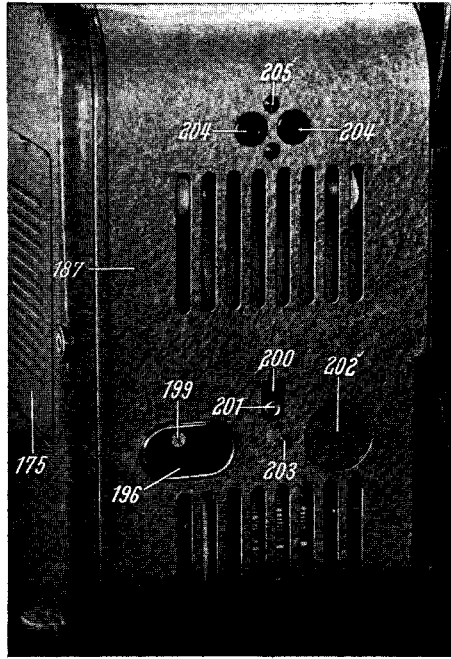


Abb. 8

Pos.	Stückzahl	Benennung	Bild	Bestell-Nr.
206	1	Lüftergehäuse, kompl.	7	PW 2 GE 1/2z
207	2	Distanzbolzen	7	PBBO 71/1x
	2	Unterlegscheibe		5,3 DIN 433 ³¹⁴
	2	Mutter		M 5 DIN 934 ³¹⁴
208	1	Schraube	7	M 5x12 DIN 84 ³¹⁴
209	1	Schraube	7	M 4x10 DIN 84 ⁸⁴³
210	1	Schraube	7	M 4x40 DIN 84 ⁸⁴³
211	2	Schraube	7	M 4x35 DIN 84 ⁸⁴³
212	1	Distanzplatte	7/10	PBNF 21/1x
	1	Distanzbüchse		PBMB 54/1x
213	1	Schraube	7/10	M 4x15 DIN 84 ³¹⁴
214	1	Blattfeder	7	PBFB 16/1x
215	1	Hohlriet	7	2,5x0,4x4,5 DIN 7340
216	1	Bügel	7	PBBE 67/1x
217	1	Zylinderstift	7	2 h 8x18 DIN 7
218	2	Ansatz-Schraube	7	PBSR 3/1x
219	3	Rändelschraube	7	PBSR 1/1x
220	2	Feder	7	PBFS 2/1x
221	2	Scheibe	7	5,3 DIN 125
	2	BZ-Sicherung		5 DIN 6799
222	1	Flachriemen	7	PBKT 4/1z
223	1	Gehäusedeckel	9	PW 2 DE 2/1x
224	1	Spiegelhalter	9	PBBE 6/1x
225	1	Spiegel	9	RF 109/1x
226	3	Schraubenfeder	9	FD 149/1x
	3	BZ-Sicherung		2,3 DIN 6799
227	2	Zylinderstift	9	2,5x8x8 DIN 7
228	1	Kugellager	9	KL 1/3z
	1	Spritzscheibe		SAMS 20/1x
	2	Seeger-Ring		8x0,8 DIN 471
	1	Abschluß-Deckel		PBDE 18/2x
229	1	Lüftergehäuse	10	PW 2 GE 1/1x
230	1	Mantel	10	PBMF 4/2z
231	1	Kondensorlinse für Lampe 375 W	10	PBRF 2/4x
	1	Kondensorlinse für Lampe 500 W u. 750 W		PBRF 2/2x




Abb. 9

Pos.	Stück- zahl	Benennung	Bild	Bestell-Nr.
232	1	Spannfeder	10	PBFS 16/1x
233	1	Lampenfassung	10	EA 154/3y
234	1	Fassungshalter	10	PBBE 4/1y
235	1	Schraube	10	M 3x10 DIN 84 ³¹⁴
	1	Scheibe		3,2 DIN 433 ³¹⁴
236	1	Anschlußbügel mit Kontaktplatte	10	PBEA 1/1z
	1	Anschlußbügel, Einzelteil		PBBE 3/1x
237	1	Kontaktplatte	10	PBEA 2/1z
	3	Mutter		M 2,6 DIN 439 ME
	6	Unterlegscheibe		2,8 DIN 125 ME
238	2	Hohniet	10	NNJ 1031/12x
239	1	Riemenscheibe	10	PBMS 14/2x
	2	Gewindestift in 239		M 4x5 DIN 438 ³¹⁴
240	2	Lüfter	10	PBLS 1/2y
	2	Gewindestift in 240		M 5x8 DIN 551 ³¹⁴
241	1	Achse	10	PBAC 4/2x
	1	Spritzscheibe auf 241		SAMS 20/1x
	1	Kugellager auf 241		KL 1/3z
		Ausgleichscheibe n. Bedarf		MS 39/1...x
	2	Seeger-Ring		22x1 DIN 472
	1	Abschluß-Deckel		PBDE 18/1x
Antrieb des Projektors				
245	1	Universal-Motor mit elektr. Regler	7/11	PBMO 1/50z
	1	Universal-Motor ohne Regler		PBMO 1/5y
	1	Abschirm-Blech (nur bei Pantason PT u. PM)		PBMF 63/1z
246	1	Motor-Anker	11	PBMO 3/1z
	2	Woodruff-Keil auf 246		NKE 2/2x
247	1	Polschuh mit Wicklung	11	PBMO 24/1z
248	1	Schraubenrad	11	PBZR 15/1x
249	1	BZ-Scheibe	11	6 DIN 6799
		Ausgleichscheibe n. Bedarf		MS 16/1...4x
250	1	Kupplungsteil	11	PBKP 1/1z
251	1	Gummikupplung	11	PBNF 1/1x
252	1	Kupplungsteil	11	PBKP 2/1x
253	1	Dichtungsring	11	NR 1/4x
254	1	Gummiring	11	PBNF 2/1x




Abb. 10

Pos.	Stückzahl	Benennung	Bild	Bestell-Nr.
255	1	Anschlußplatte, kompl.	11	PBPT 16/1z
	1	Anschlußplatte, Einzelteil		PBPT 16/1x
256	1	Lüsterklemme	11	EA 96/7z
257	1	Lüsterklemme	11	EA 96/4z
	4	Schraube für 256 u. 257		M 3x15 DIN 85
258	2	Rohrschelle	11	RS 13/1x
259	2	Schraube	11	M 4x6 DIN 85
260	1	Störschutzdrossel	11/12	PBTR 4/1z
* 261	1	Kondensator	12	K-114 F 500 JC 1
262	1	Rohrschelle	12	RS 14/1x
263	1	Kondensator	12	K-16 M 500 EB 2
264	1	Widerstand	12	PBWJ 6/1z
265	1	Schlitzmutter	12	M 4 DIN 546
265	1	Gewindebolzen	12	PBBO 42/1x
267	3	Reglerkohlen	12	PBMO 32/1z
268	3	Anschluß-Platte	12	PBMO 30/1z
	3	Sprengring in 268		NMR 50/4x
	3	Kohlenhalter in 268		PBMO 31/1z
269	1	Elektrischer Regler	12	PBEA 24/3z
270	2	Verschluß-Mutter	12	PBMU 9/1x
	2	Kollektor-Kohlen		PBMO 25/1z
271	1	Schraube	12	M 4x10 DIN 921 ³¹⁴
272	2	Gewindestift	12	M 4x4 DIN 553 ³¹⁴
Ersatzteile für die Gerätetypen				
BAUER Pantason PL				
BAUER Pantason PT				
BAUER Pantason PM				
sind in einem besonderen Anhang aufgeführt.				
* siehe Nachtrag.				




Abb. 11




Abb. 12

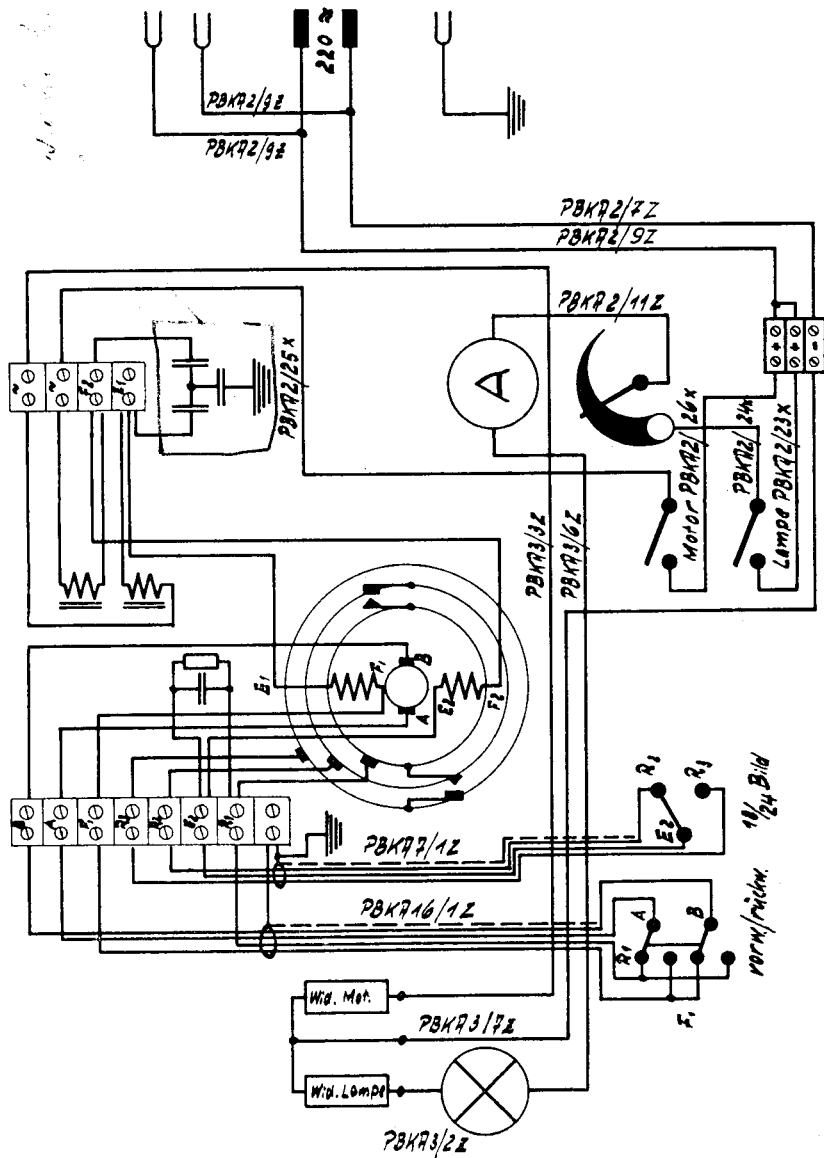


Abb. 13 Schaltschema Pantason PS

NACHTRÄGE

Pos.	Stückzahl	Benennung	Bild	Bestell-Nr.
268		<p style="text-align: center;"> </p>	12	

NACHTRÄGE

Pos.	Stückzahl	Benennung	Bild	Bestell-Nr.

Bauer

Zusätzliche Ersatzteile für

BAUER-Pantason PL


für Lichtton-Wiedergabe

BAUER-Pantason PT

für Lichtton- und Magnetton-Wiedergabe

BAUER-Pantason PM

für Lichtton- und Magnetton-Wiedergabe
und Magnetton-Aufnahme



Benennung	Bestell-Nummer
Bauer Pantason PL für Lichtwiedergabe mit Projektionslampe 500 W mit Projektionslampe 750 W	PW 2 L 1 PW 2 L 3
Bauer Pantason PT für Licht- u. Magnetton-Wiedergabe mit Projektionslampe 500 W mit Projektionslampe 750 W	PW 2 T 1 PW 2 T 3
Bauer Pantason PM für Licht- u. Magnetton-Wiedergabe und Magnetton-Aufnahme mit Projektionslampe 500 W mit Projektionslampe 750 W	PW 2 M 1 PW 2 M 3
Bauer-Verstärker zum Pantason PL und PT Bauer-Verstärker zum Pantason PM Kofflerlautsprecher mit 20 m Kabel	VT 3 R 1 VM 3 R 1 QK 6/2004
<h2>Zubehör</h2>	
Außer dem für Pantason PS schon aufgeführten Zubehör kommt für die Ausführungen PL, PT u. PM noch folgendes hinzu:	
Transportkoffer für Verstärker Verbindungskabel Verbindungskabel Fotozelle Tonlampe Projektionslampe, 500 Watt Widerstand f. 220 V Netzanschluß, Lampe 500 W	VCBH 2/2y PBKA 8/1z PBKA 9/1z RR 9/8z GL 80/2z GSS 50 U 5 B 1 PBWJ 5/22z
<h2>Empfehlenswerte Ergänzungen</h2>	
Stativrohre zum Einstecken am Verstärker Spezial-Netzkabel zum Anschluß des Verstärkers ohne Projektorteil, Länge 170 cm Kristall-Mikrofon	EBRR 2/2z VCKA 13/1z Z — E 1 PM 23
Alle übrigen Zubehöre und Ergänzungen siehe Ersatzteil-Liste Pantason PS	

Ersatzteile

Pos.	Stück- zahl	Benennung	Bild	Bestell-Nr.
		Außer den in der Ersatzteilliste für Pantason PS aufgeführten Ersatzteilen kommen für die Ausführung Bauer Pantason PL Bauer Pantason PT Bauer Pantason PM zusätzlich noch folgende hinzu:		
		Frontplatte		
300	1	Zahnrolle	14	SAZR 30/2x ⁸³³
	1	Ringschneideschraube in 300		M 4x5 DIN 438 ⁸³³
301	1	Achse mit Schneckenrad	14	PBAC 23/2z
	1	Achse		PBAC 23/1x
	1	Schneckenrad		PBZR 19/1x
	1	Lagerbüchse		PBMB 51/1x
	1	Exzenterbüchse		PBMB 50/1x
	1	Spannstift		2x12 DIN 1481
302	1	Tonlampenhaus	14	PW 2 DE 1/1x
303	2	Rändelmutter	14	MU 179/1x ⁸³³
304	1	Abschirmblech	14	PBMF 60/1x
305	1	Tonbahn	14	PBMF 41/2x
306	1	Konus-Schraube	14	SR 374/1x
307	1	Kontaktsatz, an der Rückseite der Frontplatte angebaut	14	PBSH 7/1z
308	1	Tonlampenschalter	14	PBSH 6/2z
309	1	Verbindungskabel	14	PBKA 8/1z
310	2	Tuchelstecker	14	PBEA 19/1z
311	1	Verbindungskabel	14	PBKA 9/1z
312	1	Tuchelstecker	14	PBEA 17/2z
313	1	Tucheldose	14	PBEA 15/2z




Abb. 14

Pos.	Stückzahl	Benennung	Bild	Bestell-Nr.
		Licht- und Magnetton-Gerät		
320	1	Tonbahn-Welle	15	PBAC 2/1x
	2	Kugellager auf 320		KL 21/4z
	1	Seeger-Ring auf 320		MR 215/28x
	1	Schwungscheibe auf 320		PBMS 2/2x
	1	Schraube für Schwungscheibe		PBSR 12/1x
	1	Federkontakt zur Erdung der Schwungscheibe		PBFS 17/1z
	2	Schraube für Federkontakt		M 3x8 DIN 91 ³¹⁴
	2	Mutter für Federkontakt		M 3 DIN 934 ³¹⁴
321	1	Löschkopf mit Schwenkhebel (nur für Pantason PM)	15	PBHE 12/2z
	1	Löschkopf ohne Schwenkhebel		SAEA 33/1y
322	1	komb. Wiedergabe- und Aufnahme- Magnetkopf mit Schwenkhebel	15	PBHE 23/1z
	1	Wiedergabekopf ohne Schwenkhebel		SAEA 31/1y
323	1	Einstellknopf	15	PBHG 8/1z
324	1	Schieber	15	PBMF 37/1x
325	1	Scheibe	15	PBMS 27/1x
	1	Gewindestift in 323		M 2,6x3 DIN 553 ³¹⁴
	1	Nocken zu 323		PBMF 38/1x
	1	Scheibe zu 323		PBMS 28/2z
	1	Kugel zu 323		NKU 1/5x
		Pos. 322, 323, 324 und 325 nur für Pantason PT und PM		
326	1	Halter für Spiegel und Magnetköpfe	15	PBMF 40/1x
	2	Bolzen auf 326 (kurz)		PBBO 50/1x
	2	Bolzen auf 326		PBBO 51/1x
327	1	Hohlspiegel	15	PBRF 1/1x
328	1	Spannhebel	15	PBHE 18/1x
329	1	Bolzen	15	PBBO 61/1x
	1	Stiftschraube zu 329		M 3x3 DIN 551
330	1	BZ-Scheibe	15	5 DIN 6799
		Ausgleichscheiben nach Bedarf		MS 12/1 .. 4x
331	1	Rolle	15	SARL 4/2x
332	1	Bolzen	15	PBBO 62/1x
333	2	Gewindestift	15	M 4x4 DIN 551 ⁸³³
334	1	Federgehäuse	15	PBMB 49/1x
	1	Drehfeder in 334		PBFS 15/1x
335	2	Spannstift	15	3x14 DIN 1481
336	1	Ausgleichhebel, kompl.	15	PBHE 1/2z
	1	Ausgleichhebel, Gußteil		PBHE 1/2x




Abb. 15

Pos.	Stückzahl	Benennung	Bild	Bestell-Nr.
337	1	Rollenachse	15	PBAC 3/1x
338	2	Rolle	15	SARL 5/2x
339	3	BZ-Scheibe	15	5 DIN 6799
340	1	Rollenachse	15	SAAC 20/3x
	2	Stiftschraube zu 337 u. 340		M 3x3 DIN 553 ³¹⁴
341	1	Bolzen	15	PBBO 2/2x
342	1	Bolzen	15	PBBO 3/2x
343	1	Rolle	15	SARL 4/2x
344	1	BZ-Scheibe	15	5 DIN 6799
345	1	Andrückhebel, kompl.	15	PBHE 16/1z
346	1	Bolzen	15	PBBO 62/1x
347	1	Federgehäuse	15	PBMB 49/1x
	1	Drehfeder in 347		PBFS 15/2x
348	2	Gewindestift	15	M 4x4 DIN 551 ⁸³³
349	1	Achse	15	PBAC 24/1x
350	1	Rolle	15	PBRL 13/1x
351	1	BZ-Scheibe	15	2,3 DIN 6799
352	1	Kreuzloch-Schraube	15	M 2,6x18 DIN 404 ³¹⁴
353	1	Mutter	15	M 2,6 DIN 439 ³¹⁴
354	1	Rollenachse	15	PBAC 25/1x
	1	Gewindestift zu 354		M 2x3 DIN 551
355	1	Rolle	15	PBRL 12/1x
356	3	Schraube	15	M 5x6 DIN 84 ³¹⁴
357	1	Grundplatte	15	PW 2 PT 2/2x
358	1	Anschlußteil	15	PBEA 22/1v
	2	Abschirmkabel, an 358 angelötet		PBKA 10/1z
359	2	Schraube	15	M 2,6x6 DIN 63 ³¹⁴
360	1	Rohrschelle	15	PBBE 58/1x
361	1	Schraube	15	M 2,6x4 DIN 85 ³¹⁴
362	1	Spaltoptik	15	RF 80/1z
363	1	Tonlampenfassung, kompl.	15	PW 2 FA 1/1z
	1	Tonlampenfassung, Gußteil		PW 2 FA 1/1x
364	1	Tonlampe	15	GL 80/2z
365	1	Bolzen	15	PBBO 68/1x
	1	Spannfeder		PBFS 18/1x
	1	Schraube		M 4x10 DIN 85 ³¹⁴
366	1	Rändelschraube	15	M 3x15/15 DIN 464 ³¹⁴
367	1	Kontaktfeder	15	PBFB 13/1x
368	1	Verstärkungsfeder	15	PBFB 14/1x
	3	Isolierplatte		PBPT 30/1x
	2	Isolierrohr		PBRR 4/1x
	4	Scheibe		2,2 DIN 125 ^{314R}
	2	Schraube		M 2x8 DIN 85 ³¹⁴




Abb. 16

Pos.	Stückzahl	Benennung	Bild	Bestell-Nr.
369	1	Schraube	15	M 2x12 DIN 85 ⁸⁴³
	1	Unterlegscheibe		2,2 DIN 433 ³¹⁴
	1	Feder		PBFS 19/1x
370	1	Einstellring	15	SAMR 29/2x
371	1	Bolzen	15	PBBO 67/1x
	1	Schraube zu 371		AM 2,6x15 DIN84 ³¹⁴
	1	Mutter zu 371		M 2,6 DIN 934 ³¹⁴
372	1	Fotozelle	15	RR 9/8z
373	1	Zellenfassung	15	SAFA 2/2x
	1	Anschlußkappe f. Zellenfassung, kompl.		PBMH 1/2z
	1	Anschlußkappe, Einzelteil		PBMH 1/1y
	1	Kontaktfeder		PBFB 5/1x
	1	Verstärkungsfeder		PBFB 11/1x
	1	Hohlriet		Me 2x0,4x4 DIN 7340
	1	Kontaktfeder (Erdung)		PBFB 4/1x
	2	Flachrundriet		Me 1,4x3 DIN 660
	1	Isolierscheibe		PBNS 13/1x
	2	Hohlriet		Me 1,5x0,25x4,5 DIN7340
	1	Abschirmkabel		PBKA 11/1z
	2	Gummitülle		NB 12/3x
	2	Schraube		M 3x15 DIN 84 ³¹⁴
	4	Gummitülle		PBNF 17/1x
	2	Unterlegscheibe		PBMS 35/1x ³¹⁴
375	1	Hintere Seitenwand	16	PBMF 12/7z
376	1	Tuchelsteckdose	16	PBEA 18/1z
	1	Bügel		PBBE 57/1x
	2	Schraube für Bügel		M 3x6 DIN 91 ³¹⁴
	2	Mutter für Bügel		M 3 DIN 439 ³¹⁴
	1	Blattfeder		PBFS 20/1x
	377	1		Vordere Seitenwand
378	1	Tuchelsteckdose	17	PBEA 20/1z
	1	Abschirmblech für 378		VCCH 15/1x
379	4	Schraube	17	M 3x18 DIN 91 ³¹⁴
	4	Gummitülle		NB 12/13x
	4	Distanzring		PBMR 14/1x
	4	Gummitülle		PW 2 NF 3/1x
	1	Befestigungsplatte		SAPT 24/1x
	4	Scheibe		MS 271/1x ³¹⁴
	4	Mutter		M 3 DIN 934 ³¹⁴




Abb. 17

BAUER Pantason-Verstärker

für Licht- und Magnetton-Wiedergabe

für Magnetton-Aufnahme und Licht- und Magnetton-Wiedergabe

VT 3 R 1

VM 3 R 1

Pos.	Stückzahl	Benennung	Bild	Bestell-Nr.	
				VT 3 R 1	VM 3 R 1
380	1	Gehäuse	18	VCGE 1/2z	VCGE 1/1z
381	2	Bolzen	17	PBBO 65/1x	PBBO 65/1x
	2	Mutter		M 4 DIN 439	M 4 DIN 439
	2	Federring		B 4 DIN 127	B 4 DIN 127
382	1	Zylinderstift	17	2 h 8x20 DIN 7	2 h 8x20 DIN 7
383	1	Hebel	17	PBHE 19/1z	PBHE 19/1z
384	1	BZ-Scheibe	17	2,3 DIN 6799	2,3 DIN 6799
385	1	Randelmutter	17	PBMU 8/1x	PBMU 8/1x
386	1	Hebel	17	PBHE 20/1x	PBHE 20/1x
387	2	Schraube	18	M 3x5 DIN 84 ⁸³³	M 3x5 DIN 84 ⁸³³
	2	Mutter		M 3 DIN 934 ⁸⁴³	M 3 DIN 934 ⁸⁴³
388	1	Abdeckplatte	18	PBPT 29/1x	—
	1	Magisches Auge	18	—	R - EM 71 - L 1
389	1	Bedienungswanne	18	VCCH 1/1x	VCCH 1/1x
390	4	Schraube	18	M 3x7 DIN 85 ⁸³³	M 3x7 DIN 85 ⁸³³
	4	Gewindeplatte		VCBE 1/1x	VCBE 1/1x
	1	Winkel für 388		VCCH 4/1x	VCCH 4/1x
	1	Röhrenfassung für 388		—	VCEA 4/1z
	4	Schraube		M 3x5 DIN 84 ⁸⁴³	M 3x5 DIN 84 ⁸⁴³
391	1	Drehknopf	18	VCHG 1/2z	VCHG 1/2z
	1	Potentiometer 1 M Ω log		P - 0,2 G 16 P 2	P - 0,2 G 16 P 2
392	1	Drehknopf	18	VCHG 1/1z	VCHG 1/1z
	1	Potentiometer 1 M Ω log		P - 0,2 G 16 P 2	P - 0,2 G 16 P 2
393	1	Drehknopf	18	VCHG 1/7 z	VCHG 1/7 z
	1	Potentiometer 0,5 M Ω log		P - 0,2 G 55 P 1	P - 0,2 G 55 P 1
394	1	Drehknopf	18	VCHG 1/6z	VCHG 1/6z
	1	Potentiometer 0,5 M Ω log		P - 0,2 G 55 P 1	P - 0,2 G 55 P 1
395	1	Schaltergriff	18	—	HG 177/1z
	1	Wellenschalter		—	VCSH 1/1z
	1	Abschirmbecher		—	VCCH 5/1z
396	1	Drehknopf	18	VCHG 1/5z	VCHG 1/5z
	1	Potentiometer 1 M Ω lin		P - 0,4 N 16 P 1	P - 0,4 N 16 P 1
397	1	Drehknopf	18	VCHG 1/4z	VCHG 1/4z
	1	Potentiometer 1 M Ω lin		P - 0,4 N 16 P 1	P - 0,4 N 16 P 1
398	1	Sicherungshalter	18	EA 159/1z	EA 159/1z
	1	Sicherung		S - R 1,5 W 1	S - R 1,5 W 1
399	1	Netzschalter	18	SH 1/1z	SH 1/1z
	1	Federscheibe		MS 203/1x	MS 203/1x
400	1	Signallampenfassung	18	PBFA 7/1z	PBFA 7/1z




Abb. 18

Pos.	Stückzahl	Benennung	Bild	Bestell-Nr.	
				VT 3 R 1	VM 3 R 1
400	1	Stecklampe (220V/10, 12A)	18	Y - U 208	Y - U 208
401	1	Druckknopfaste	18	—	VCSH 4/1z
402	1	Steckerplatte	18	VCPT 1/1z	VCPT 1/1z
	1	Winkel		VCCH 3/1x	VCCH 3/1x
	4	Niet		B 3x0,3x5 DIN 7340 MS	B 3x0,3x5 DIN 7340 MS
403	1	Schild	18	VCSQ 3/1x	VCSQ 3/1x
	2	Kerbnägel		2 h 8x3,5 DIN 1476	2 h 8x3,5 DIN 1476
404	1	Einbau-Steckdose	17	PBEA 20/1z	PBEA 20/1z
	1	Abschirmblech zu 404		VCCH 15/1x	VCCH 15/1x
	1	Winkel für 404		VCCH 14/1x	VCCH 14/1x
405	1	Einbaustecker	16	PBEA 16/1z	PBEA 16/1z
	1	Winkel für 405		VCCH 2/1x	VCCH 2/1x
	1	Spannungsschalter		VCSH 2/1z	VCSH 2/1z
	1	Spannungsring		VCNR 1/1z	VCNR 1/1z
406	4	Fuß	17	EBMF 1/1x	EBMF 1/1x
	12	Schraube zu 406		M 6x12 DIN 91 ⁸⁴³	M 6x12 DIN 91 ⁸⁴³
	12	Mutter zu 406		M 6 DIN 439 ⁸⁴³	M 6 DIN 439 ⁸⁴³
407	4	Filzscheibe	17	EBNS 1/1x	EBNS 1/1x
408	8	Schraube	18	M 4x4 DIN 85 ⁸³³	M 4x4 DIN 85 ⁸³³
		Im Verstärker-Chassis			
		eingebaute Teile: (Siehe auch Schaltbild)			
	1	Röhre	19	R - GZ 34 - Y 1	R - GZ 34 - Y 1
	1	Röhrenfassung für GZ 34		PBFA 8/1z	PBFA 8/1z
	3	Röhre		—	R - EL 84 - Y 1
	2	Röhre		R - EL 84 - Y 1	—
	2	Röhre		R - ECC 83 - Y 1	R - ECC 83 - Y 1
	2	Röhre		R - EF 804 - T 1	R - EF 804 - T 1
	7	Röhrenfassung		—	VCEA 3/1z
	6	Röhrenfassung		VCEA 3/1z	—
	1	Röhre (Magisches Auge)		—	R - EM 71 - L 1
	1	dazu Fassung		—	VCEA 4/1z
	1	Germanium-Diode		—	R - OA 81/V 1
	2	Entbrummer		P - 1 N 12 P 1	P - 1 N 12 P 1
	1	dazu Bügel		VCCH 7/1x	VCCH 7/1x
	1	Steckerplatte (Lautspr.-Anschluß)		VCPT 3/1z	VCPT 3/1z
	1	HF-Spule		—	VCTR 4/1z
	1	Relais		—	VCSH 3/1z
	1	Netztrafo		NCTR 1/1z	NCTR 1/1z
	1	Ausgangsübertrager		VCTR 2/1z	VCTR 2/1z
	1	Anodentrossel		VCTR 3/1z	VCTR 3/1z
	1	Übertrager (Breitband)		VCTR 5/1z	VCTR 5/1z

EUGEN BAUER GMBH. STUTTGART-UNTERTURKHEIM
Fernsprecher 30654/55 und 31554/55 · Telegramm-Adresse: Kino-Bauer

