

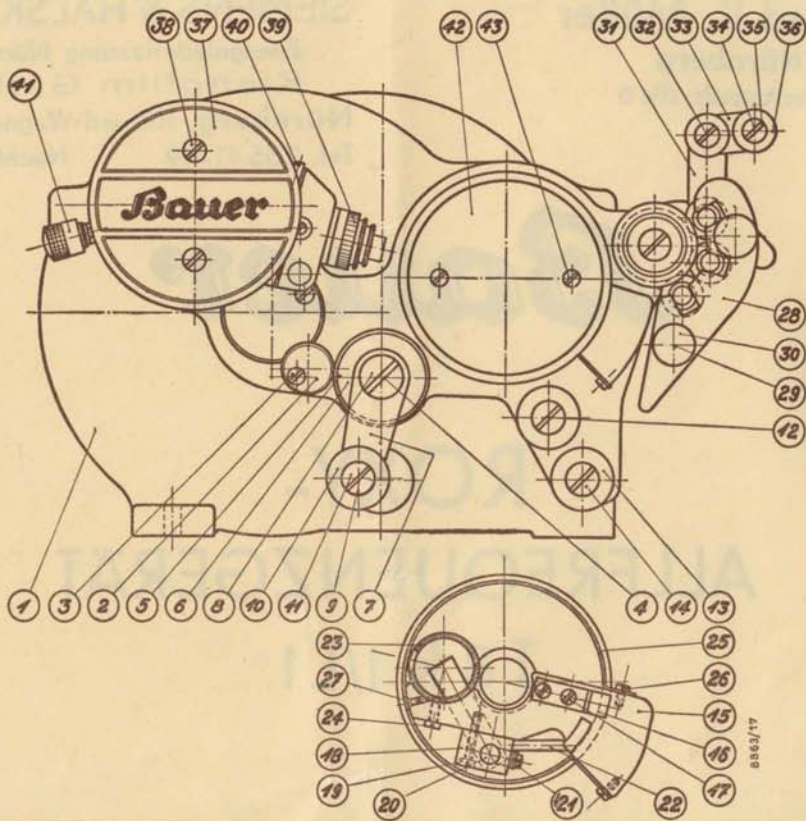
Bauer

ROXY-
ALLFREQUENZGERÄT
T 8 R 1/L 1

ERSATZTEILE

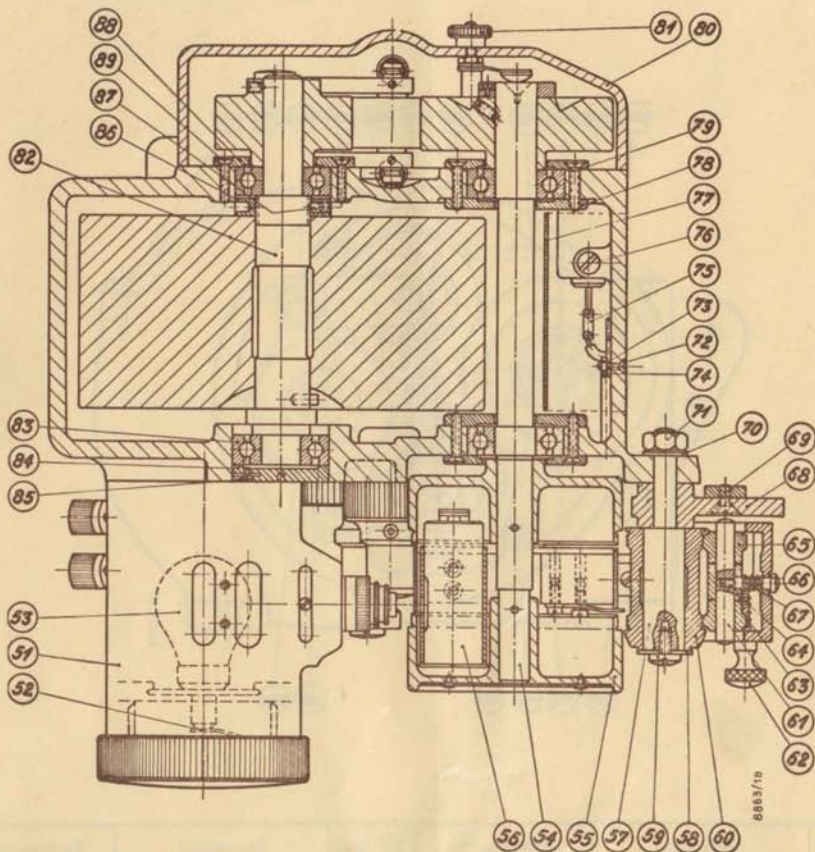


EUGEN BAUER GMBH., STUTTGART-UNTERTÜRKHEIM
TELEFON 306 54/55



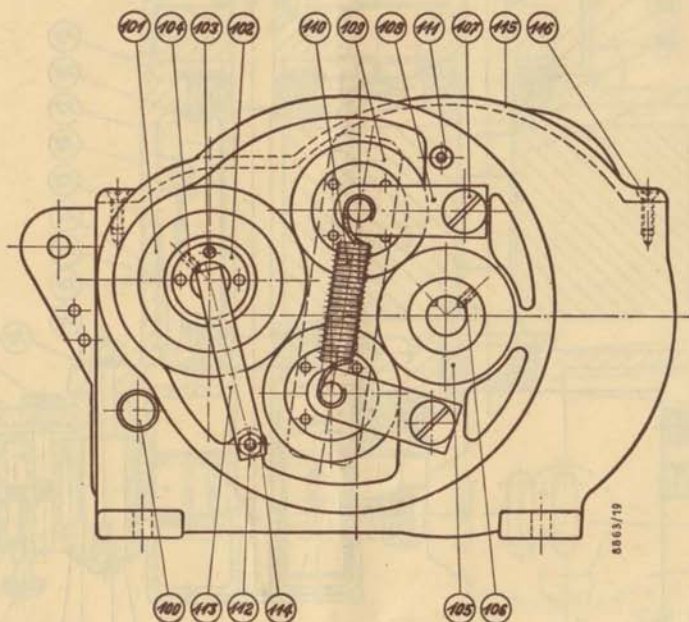
Lfd. Nr.	Stck.	Gegenstand	Zeichnungs-Nr.	Lfd. Nr.	Stck.	Gegenstand	Zeichnungs-Nr.
1	1	Gehäuse	LTG 15/1 X 1	24	2	Zyl.-Schrauben	SR 92/2 X
2	1	Randelknopf	HG 19/1 X	25	1	Abdeckblech	LTG 23/1 X
3	1	Schraube	SR 226/1 X	26	2	Linse	NSR 278/9 X
4	1	Bolzen	BO 41/1 X	27	1	Senkschraube	SR 109/1 X
5	1	Randelscheibe	HG 20/1 Z	28	1	Hebel	LTG 101/1 X 1
6	1	Spiralfeder	FD 172/1 X 1	29	1	Bolzen	BO 49/1 X
7	1	Filmspannhebel	HE 12/1 X-Z	30	1	Randelschraube	SR 240/1
8	1	Schraube	SR 27/2 X	31	1	Hebel	LTG 39/1 X
9	1	Achse	AC 48/1 X	32	1	Achse	AC 49/1 X
10	1	Rolle	RL 39/1 X	33	1	Hebel	LTG 40/1 X
11	1	Schraube	SR 56/1 X	34	1	Achse	AC 40/1 Z
12	2	Achsen	AC 51/1 X	35	2	Schrauben	SR 60/2 X
13	2	Gleitrollen	RL 39/1 X	36	4	Gleitrollen	RL 16/1 X
14	2	Schrauben	SR 56/1 X	37	1	Griff	LTG 36/1 Z
15	1	Fotozellenhalter	LTG 19/1 Z 1	38	2	Schrauben	NSR 280/13 X
16	1	Abstreiffeder	FD 147/1 X	39	1	Spaloptik	RF 34/1 Z
17	2	Zyl.-Schrauben	SR 92/2 X	40	1	Bolzen	BO 35/1 X
18	1	Halter	NF 2/1 Z	41	2	Anschlußklemmen	EA 86/1 Z
19	2	Zyl.-Schrauben	SR 92/4 X	42	1	Abschlußscheibe	MS 132/1 X
20	1	Anschlußbolz.-Feder	BO 36/1 Z 1	43	2	Linsensenkschrauben	NSR 4095/3 X
21	1	Linse	NSR 278/17 X				
22	1	Kabel	KA 32/1 Z				
23	1	Hülse	RR 10/1 X 1				

X Bei Linksausführung/1 X 2 .../1 Z 2
 Δ Bei Durchprojektion/2 X 1 .../2 Z 1
 O Ändert sich bei Verwendung mit Ernemann.



Lfd. Nr.	Stck.	Gegenstand	Zeichnungs-Nr.	Lfd. Nr.	Stck.	Gegenstand	Zeichnungs-Nr.
51	1	Lampenhaus	X Δ LTG 18/1 X 1-Z1	72	1	Senkschraube	SR 109/2 X
52	1	Feder	FD 154/1 X	73	1	Befestigungsschelle	RS 1/1 X
53	1	Tonlampe	GL 32/1 Z	74	1	Sechsk.-Mutter	NMU 68/3 X
54	1	Filmbahnwelle	X Δ LTG 38/1 Z 1	75	1	Lüsterklemme	EA 78/1 Z
55	1	Filmbahn	X LTG 26/1 X 1	76	1	Zyl.-Schraube	SR 38/2 X
56	1	Fotozelle	*) RR 9/1 Z	77	1	Abdeckblech	X LTG 104/1 X1
57	1	Bolzen	BO 42/1 X	78	2	Deckel	MS 127/1 X
58	1	Unterlagscheibe	MS 160/1 X	79	4	Senkschrauben	SR 43/3 X
59	1	Schraube	SR 56/1 X	80	1	Schutzkappe	LTG 17/1 X
60	1	Rolle	RL 41/1 X	81	2	Randelmuttern	MU 11/1 X
61	3	Achsen	AC 54/1 X	82	1	Welle m. Schwungrad	LTG 29/1 Z
62	1	Achse m. Randelknopf	AC 46/1 Z	83	4	Kugellager	KL 4/3 Z
63	1	Feder	FD 149/1 X	84	1	Gewindingering	MR 95/1 Z
64	3	Ringe	MR 149/1 X	85	1	Senkschraube	NSR 4082/4 X
65	6	Rollen	RL 53/1 X	86	1	Gewindingering	MR 97/1 Z
66	3	Schrauben	SR 241/1 X	87	1	Schraube	SR 29/2 X
67	3	Federn	FD 170/1 X	88	3	Deckel	MS 129/1 X
68	1	Haltebügel	X O LTG 27/1 X1..Z1	89	8	Senkschrauben	SR 132/1 X
69	1	Senkschraube	SR 45/4 X				
70	1	Unterlagscheibe	NMS 16/2 X				
71	1	Sechskantmutter	MU 224/2 X				

*) Bei Verwendung des Gerätes mit Klangfilm-Verstärkern ist eine Fotozelle mit hoher Betriebsspannung — RR 9/2 Z — erforderlich.



Lfd. Nr.	Stck.	Gegenstand	Zeichnungs-Nr.	Lfd. Nr.	Stck.	Gegenstand	Zeichnungs-Nr.
100	1	Fotozellenkabel	KA 24 1 Z	110	2	Zugfedern	FD 155/1 X
101	1	Reibrad	LTG 21/1 X	111	1	Stehbolzen	BO 40/1 X
102	1	Gewinding	MR 96/1 X	112	1	Stehbolzen	BO 40/2 X
103	1	Schraube	NSR 4085/3 X	113	1	Federkontakt	LTG 105/1 Z
104	2	Schrauben	NSR 2170/13 X	114	1	Sechskantmutter	NMU 42/2 X
105	1	Reibrad	LTG 20/1 X	115	1	Deckel	LTG 16/1 X
106	2	Schrauben	NSR 2170/11 X	116	4	Linsensenkschrauben	SR 61/3 X
107	2	Anschl.-Schrauben	SR 225/1 X				
108	2	Gabelhebel	HE 11/1 X..Z				
109	2	Reibrollen	RL 42/1 X				

Bei Bestellung von Ersatzteilen die auf dem Firmenschild angegebene Typen- und Fabriknummer des Gerätes aufführen.